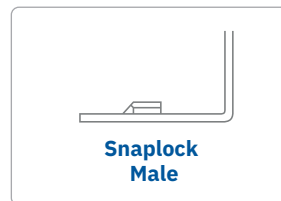
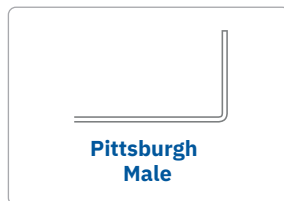


弯头机（直角弯头机）

该款弯头机可以轻易将带弧度或者直线性部件旋转到90°做成弯头。



独特性能:

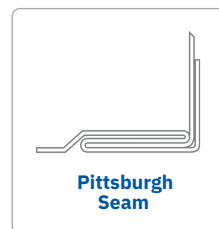
- 可以做高度一致的弯头
- 可以做高度一致的弯头
- 弹簧式从动辊结构易于操作

技术参数

直径范围	弯头高度达到 15mm
材料厚度	0.7 – 1.6 mm 镀锌板

合缝机

该款半自动合缝机能快速方便地将方管或者配件上已做好的东洋骨缝合接好。气密性好，无噪音！



独特性能:

- 可以最快15m/分钟的速度在弯头或者直管上的东洋骨缝合接好。
- 易于操作
- 无噪音
- 气密好，无泄漏

技术参数

工作长度	2000 mm
最大厚度	1.25 mm
最大厚度	150 x 150 mm
90° 弯头最小半径	300 mm
最大工作速度	15 m/min

*所有东洋骨尺寸都可操作。